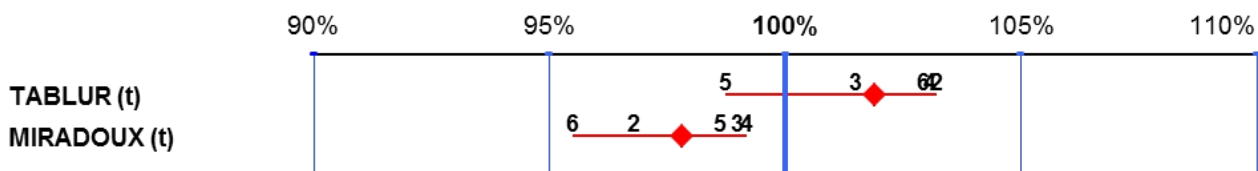


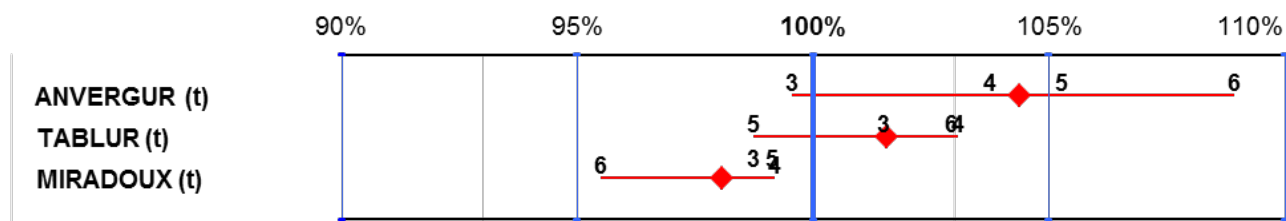
## RENDEMENT PLURIANNUELS POITOU-CHARENTES ET PLAINE DE VENDEE

Le comportement des variétés est très marqué par l'année climatique : il est préférable de l'apprécier sur plusieurs années. Le rendement est exprimé en % des variétés témoins. Les chiffres et le point central indiquent respectivement le millésime et la moyenne pluriannuelle. (ex : 1 = 2011 ; 2 = 2012).

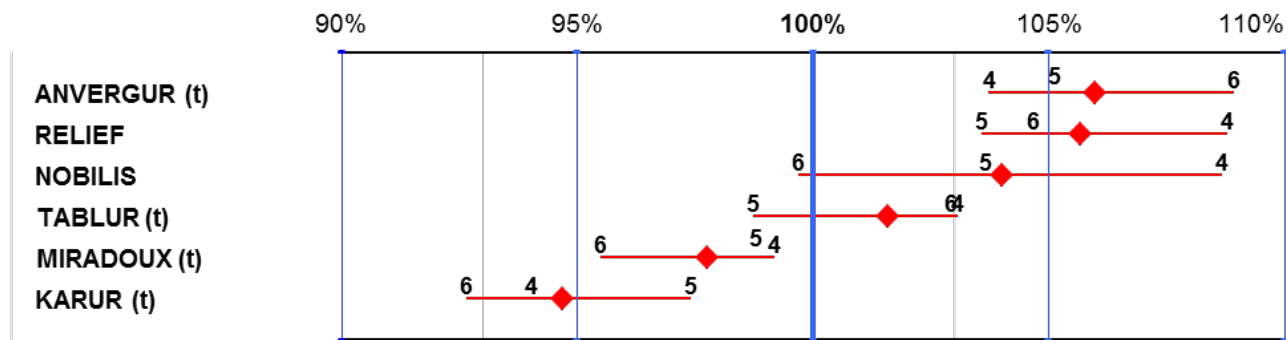
### Variétés présentes 5 ans



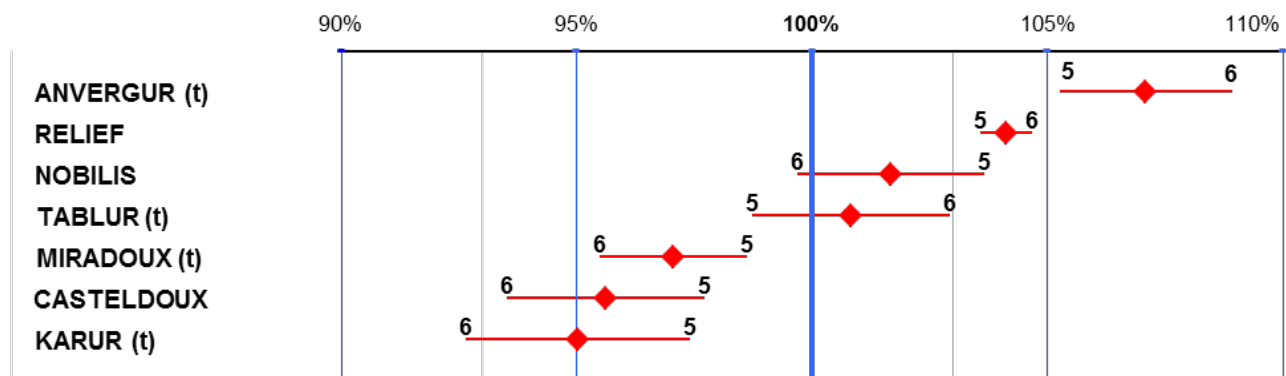
### Variétés présentes 4 ans



### Variétés présentes 3 ans



### Variétés présentes 2 ans



### Variétés présentes 1 an

Ce graphique présente les résultats des variétés présentes 1 an sur le réseau d'ARVALIS – Institut du végétal.

Pour les variétés LG BORIS, RGT VOILUR le graphique présente également leurs résultats obtenus lors de l'inscription zone Nord. TOSCADOU est une inscription Sud. Ces résultats ne sont pas totalement comparables à ceux d'ARVALIS – Institut du végétal (situations et conduites différentes), mais ils permettent d'illustrer la régularité des variétés au cours des années antérieures. Le chiffre, le x et le + indiquent respectivement le millésime et les résultats CTPS des lieux proches en 2014 et 2015.

### Les nouveautés

