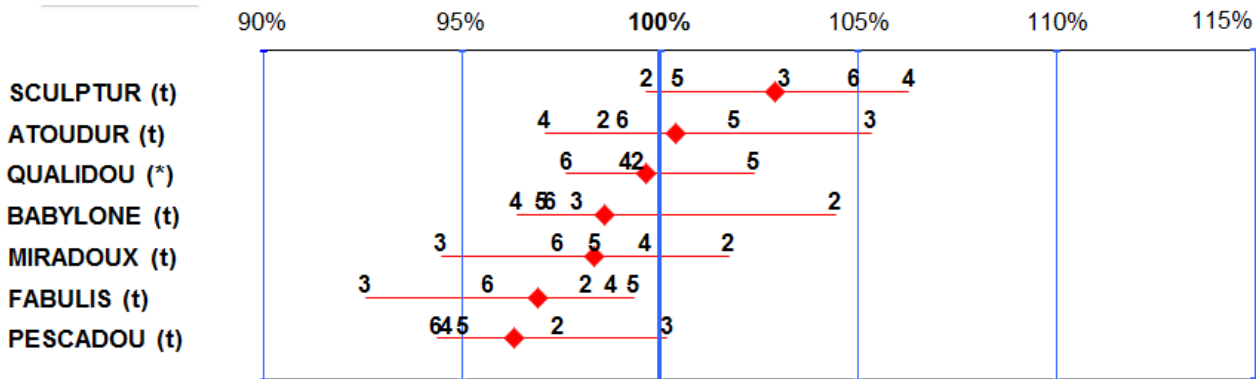


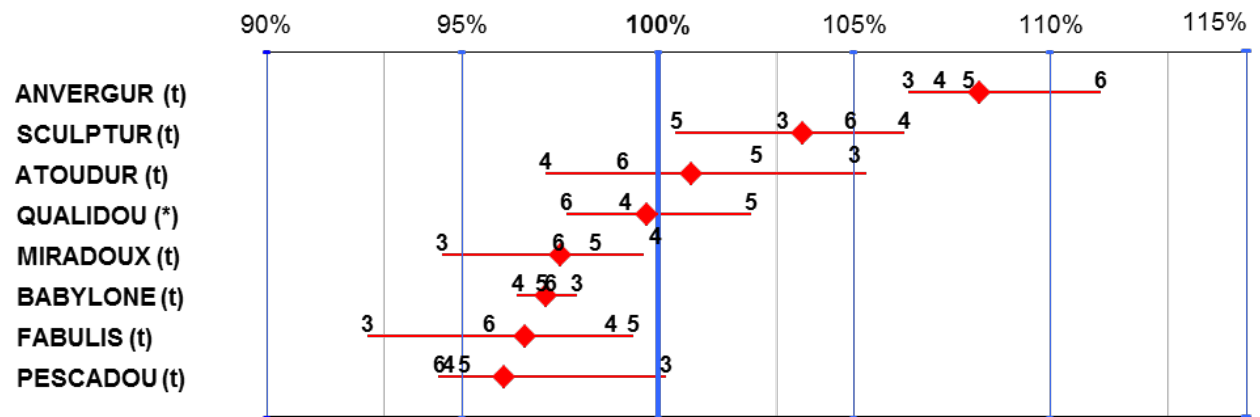
RENDEMENTS PLURIANNUELS SUD-OUEST

Le comportement des variétés est très marqué par l'année climatique : il est préférable de l'apprécier sur plusieurs années. Le rendement est exprimé en % des variétés témoins. Les chiffres et le point central indiquent respectivement le millésime et la moyenne pluriannuelle. (ex : 1 = 2011 ; 2 = 2012).

Variétés présentes 5 ans

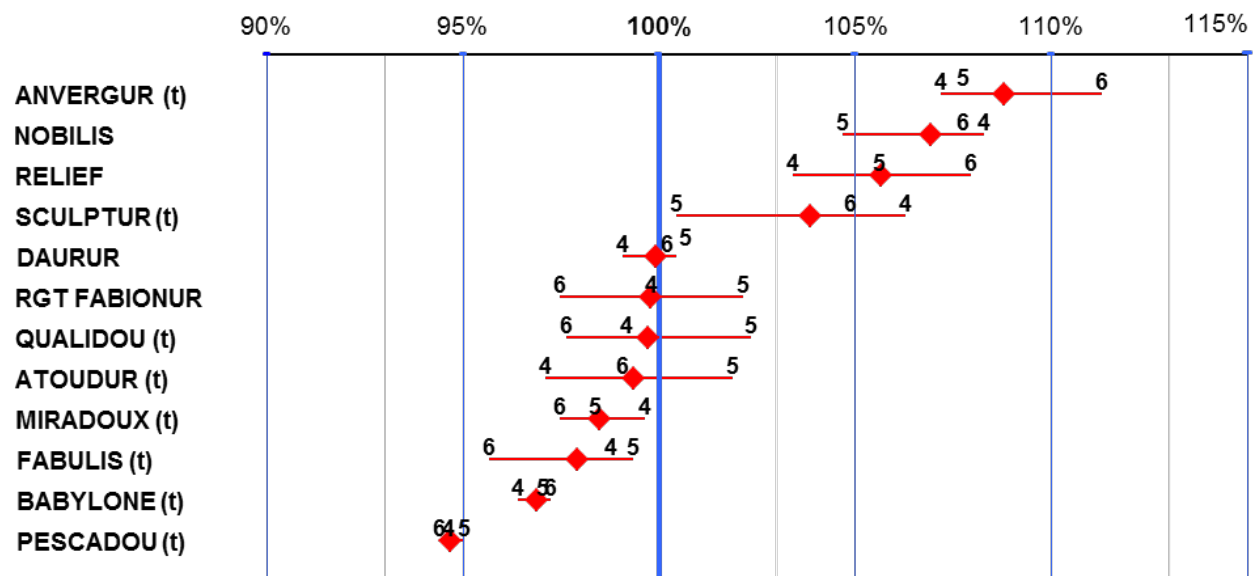


Variétés présentes 4 ans

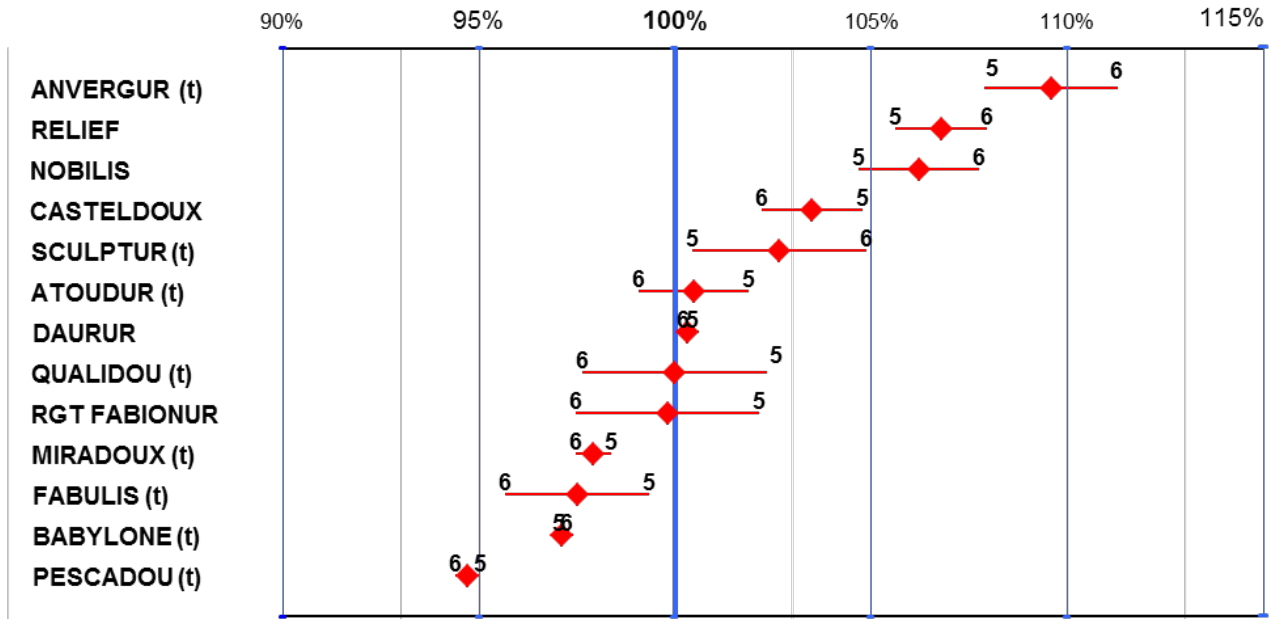


(*) : Résultats de la variété retirés à la demande de l'obteneur en raison d'un défaut de germination des semences dans les essais Arvalis pour la récolte 2013.

Variétés présentes 3 ans



Variétés présentes 2 ans



Variétés présentes 1 an

Ce graphique présente les résultats des variétés présentes 1 an sur le réseau d'ARVALIS – Institut du végétal.

Pour les variétés BYZANCE, LG BORIS, RGT FIERTIMUR, RGT VOILUR et TOSCADOU le graphique présente également leurs résultats obtenus lors de l'inscription zone sud. Ces résultats ne sont pas totalement comparables à ceux d'ARVALIS – Institut du végétal (situations et conduites différentes), mais ils permettent d'illustrer la régularité des variétés au cours des années antérieures. Le chiffre, le x et le + indiquent respectivement le millésime et les résultats CTPS des lieux proches en 2014 et 2015.

